

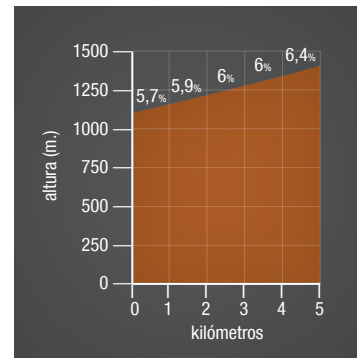
La Centenera (1350m.)

(Desde El Arenal)

Desnivel: 425m.

Porcentaje medio: 7,1%

www.laXtrema.es



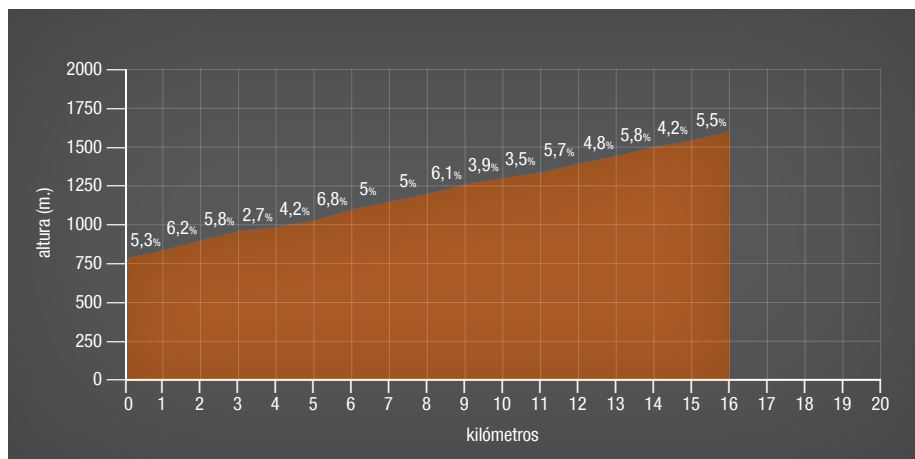
Puerto del Pico (1390m.)

(Desde el Mirador)

Desnivel: 300m.

Porcentaje medio: 6%

[laXtrema](http://www.laXtrema.es)



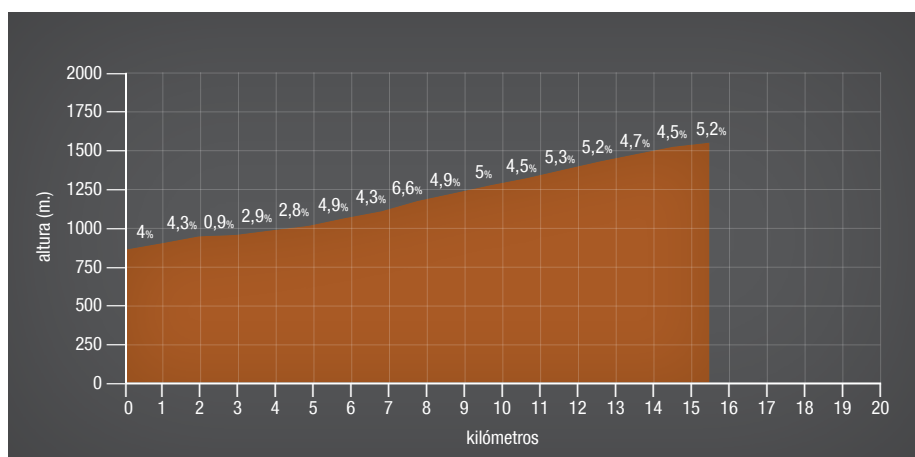
Serranillos (1575m.)

(Desde San Esteban del Valle)

Desnivel: 805m.

Porcentaje medio: 5,1%

www.laXtrema.es



Navalmoral (1514m.)

(Desde Burgohondo)

Desnivel: 674m.

Porcentaje medio: 4,4%

www.laXtrema.es